

Пошаговая инструкция по заполнению отчета на сайте www.srosp.ru ШАГ 1

1. Открываем страницу сайта Ассоциации в сети Интернет.
2. На главной странице находим раздел «Членам СРО» наводим мышь и кликаем на подраздел «Годовые отчеты».

The screenshot shows the website interface for the Association of Self-Regulating Organizations (ASRO) in the field of architectural and engineering design. The main navigation bar includes links for 'О СРО', 'Для вступления', 'Законодательство', 'Вопросы регулирования', 'Членам СРО', 'Новости', 'Вопрос-ответ', 'Отзывы', and 'Контакты'. A red arrow points to the 'Членам СРО' menu, which is expanded to show options like 'Информация для внесения изменений...', 'Информация для членов СРО', 'Информация бухгалтеру', 'Материалы общего собрания', 'Сотрудничество членов СРО', 'Наши баннеры', 'Годовые отчеты', and 'Личный кабинет члена СРО'. Another red arrow points to the 'Годовые отчеты' option. Below the navigation, there is a login section and a large banner with the text 'Вступление в СРО проектировщиков. Получение допуска на проектирование'. A button 'Подать заявку на вступление в СРО' is visible. The main content area contains a section titled 'Вступление в СРО проектировщиков сегодня – залог успешного развития бизнеса завтра!' with a sub-section 'Свидетельство' and a URL: http://www.srosp.ru/chlenam_sro/godovye_otchet/. The right sidebar features a 'Консультант онлайн' section with contact information and social media links.

Объединение градостроительного планирования и проектирования
Саморегулируемая организация Ассоциация

О СРО Для вступления Законодательство Вопросы регулирования Членам СРО Новости Вопрос-ответ Отзывы Контакты

Вход для пользователей Личный кабинет: Логин Пароль

Информация для внесения изменений в свидетельство о допуске к работам
Информация для членов СРО
Информация бухгалтеру
Материалы общего собрания
Сотрудничество членов СРО
Наши баннеры
Годовые отчеты
Личный кабинет члена СРО

ПОВЫШЕНИЕ КВАЛИФИКАЦИИ

Связаться с нами

Многоканальный телефон:
+7 (495) 775 81 11
Факс:
+7 (495) 517 92 35
Телефон доверия:
+7 (905) 758 00 99
E-mail: info@srosp.ru

617948085 — консультация вступающим и членам СРО

соцсети Facebook и ВКонтакте

приложения Android и iOS

Поиск по сайту

Реестр членов СРО

Сотрудничество членов СРО

Вступление в СРО проектировщиков сегодня – залог успешного развития бизнеса завтра!

Для проектных организаций, подразделений строительных компаний и их дочерних структур, специализирующихся на проектировании, вступление в надежную саморегулируемую организацию – это рациональный выбор, позволяющий избежать застоя в бизнесе и защитить свои интересы, действуя в рамках правового поля.

Допуск СРО в проектировании – мера, призванная увеличить степень ответственности компаний перед потребителями. Переход от лицензирования к саморегулированию отрасли позволит очистить рынок от «липовых» фирм-однодневок и мелких посредников, неспособных нести ответственность по принятым обязательствам.

В соответствии с действующим законодательством, саморегулируемые организации принимают на себя функции по разработке отраслевых стандартов и требований, формированию компенсационного фонда и выдаче свидетельств СРО на

http://www.srosp.ru/chlenam_sro/godovye_otchet/

ШАГ 2

3. На новой странице открывается подраздел «Годовые отчеты».
4. В четвертом абзаце наводим мышь на гиперссылку «[ссылке](#)» и кликаем для дальнейшего перехода.

http://www.srosp.ru/chlenam_sro/godovoye_otchetny/ Годовые отчеты

Объединение градостроительного планирования и проектирования
Саморегулируемая организация Ассоциация

Контактная информация Регистрация

О СРО Для вступления Законодательство Вопросы техрегулирования Контроль СРО Членам СРО Новости Вопрос-ответ Отзывы Контакты

Вход для пользователей Личный кабинет: Логин Пароль

ПОВЫШЕНИЕ КВАЛИФИКАЦИИ

Связаться с нами

Многоканальный телефон:
+7 (495) 775 81 11
Факс:
+7 (495) 517 92 35
Телефон доверия:
+7 (905) 758 00 99
E-mail: info@srosp.ru

617948085 — консультация вступающим и членам СРО

соцсети Facebook и ВКонтакте

приложения Android и iOS

Поиск по сайту

Реестр членов СРО

Сотрудничество членов СРО

Консультант онлайн

[Главная](#) > [Членам СРО](#) > Годовые отчеты

Годовые отчеты

Уважаемые члены Ассоциации!

Уведомляем Вас, что в целях своевременного представления отчетов о деятельности членов Ассоциации за 2015 год и упрощения Вашей работы в Ассоциации разработана новая электронная форма отчета.

Обращаем Ваше внимание, что во исполнение п.4 ч.1 ст. 6 Федерального закона от 01.12.2007 № 315-ФЗ «О саморегулируемых организациях», пп.3 п.5.1. Устава Ассоциации «Объединение градостроительного планирования и проектирования» и Положения «Об осуществлении анализа деятельности членов Ассоциации на основании информации, представляемой членами в форме отчетов» (Протокол № 15 от 17.04.2015 г.), Вам необходимо представить отчет о деятельности организации за отчетный год до 15 марта 2016 года.

Убедительная просьба представлять достоверную информацию, которая позволит в значительной степени упростить последующие контрольные мероприятия.

Форма годового отчета составлена в виде шаблона, который заполняется в электронном виде и автоматически направляется в адрес Ассоциации, для заполнения отчета перейдите по [ссылке](#).

[Порядок заполнения отчета](#) о деятельности организаций членов Ассоциации за 2015 год.

В случае возникновения вопросов - контактное лицо - Шлычков Ю.С (электронный адрес – u.shlychkov@srogen.ru; тел. 8 (495) 775-81-11 (доб. 128)([адрес и номер факса на сайте Ассоциации](#))).

С уважением, Ассоциация «Объединение градостроительного планирования и проектирования».

ШАГ 3

5. Открывается новая страница «Отчет».

6. Если Вам уже известен Ваш логин и пароль, то в первом абзаце наводим мышь на гиперссылку «[Вход для зарегистрированных пользователей](#)» и кликаем для дальнейшего перехода.

The screenshot shows a web browser window with the URL <http://www.srosp.ru/report.php>. The page header includes the organization's name and a navigation menu with items like 'О СРО', 'Для вступления', 'Законодательство', 'Вопросы техрегулирования', 'Контроль СРО', 'Членам СРО', 'Новости', 'Вопрос-ответ', 'Отзывы', and 'Контакты'. A login section contains fields for 'Логин' and 'Пароль' with a 'Войти' button. A sidebar on the right lists contact information, including a multi-line phone number (+7 (495) 775 81 11), a fax number (+7 (495) 517 92 35), a trust phone number (+7 (905) 758 00 99), and an email address (info@srosp.ru). It also features social media links for Facebook and VKontakte, and mobile app links for Android and iOS. A search bar and a 'Реестр членов СРО' button are also visible. The main content area is titled 'Отчет' and contains the following text:

Для заполнения отчета Вы должны использовать «[Вход для зарегистрированных пользователей](#)», пароль присланные Вам на электронную почту. Если вы не получали или забыли логин и пароль, просим перейти по [ссылке](#).

[Порядок заполнения отчета](#) о деятельности организаций членов Ассоциации за 2015 и последующие годы.

Данные доступа для заполнения отчета высланы Вам на почту. В случае возникновения вопросов - контактное лицо - Шлычков Ю.С (электронный адрес – u.shlychkov@srogen.ru; тел. 8 (495) 775-81-11 (доб. 128))

Дата обновления информации: 15.12.2015 12:46:04

At the bottom right, there is a 'Сотрудничество членов СРО' button with a right-pointing arrow.

ШАГ 4

7. Открывается страница «Авторизация».

8. В поля «Логин» и «Пароль» вносятся данные, полученные от Ассоциации. В случае, если Вы не получили или забыли пароль пожалуйста напишите на почту: u.shlychkov@srogen.ru письмо, в котором укажите:

1. Название Вашей организации.
2. ИНН.
3. Адрес места нахождения организации.
4. Регистрационный номер допуска СРО.

Пароль и логин доступа будет отправлен Вам в ответ на данное письмо.

Объединение градостроительного планирования и проектирования
Саморегулируемая организация Ассоциация

О СРО Для вступления Законодательство Вопросы техрегулирования Контроль СРО Членам СРО Новости Вопрос-ответ Отзывы Контакты

Вход для пользователей Личный кабинет: Логин Пароль Войти

ПОВЫШЕНИЕ КВАЛИФИКАЦИИ

Связаться с нами

Многоканальный телефон:
+7 (495) 775 81 11
Факс:
+7 (495) 517 92 35
Телефон доверия:
+7 (905) 758 00 99
E-mail: info@srosp.ru

617948085 — консультация вступающим и членам СРО

соцсети Facebook и ВКонтакте

приложения Android и iOS

Поиск по сайту

Найти

Реестр членов СРО

Сотрудничество членов СРО

Дата обновления информации: 11.06.2015 09:46:35

ШАГ 5

9. После ввода персональных данных, открывается страница с формой отчета.

10. В форме отчета заполняются **ВСЕ** ячейки. Некоторые ячейки предоставляют право выбора ответа. В случае, когда ответ на вопрос отчета отрицательный – в ячейках необходимо написать слово «нет» (Например: п.11 отчета предусматривает ответ о наличии Web-сайта организации, если у организации его нет, то в ячейке набирается слово «нет», при этом кавычки не ставятся), либо, если речь идет о числовом значении, - «0» (Например: п.20 отчета предусматривает ответ о количестве специалистов, нуждающихся в повышении квалификации, если таковых нет, в ячейке необходимо написать цифру «0», без кавычек).

The screenshot shows a web browser window with the URL <http://www.srosp.ru/report.php>. The page title is "Отчет". The website header includes the logo and name of the organization: "Объединение градостроительного планирования и проектирования" (Association of Urban Planning and Design). A navigation menu contains links: "О СРО", "Для вступления", "Законодательство", "Вопросы техрегулирования", "Контроль СРО", "Членам СРО", "Новости", "Вопрос-ответ", "Отзывы", "Контакты".

The main content area features a large blue banner with a ruler and arrows. Below it, there is a section titled "Отчет" with a link "Порядок заполнения отчета о деятельности организаций членов Ассоциации за 2015 год." and a sub-section "Отчет за 2015 год".

№	Наименование разделов и подразделов отчета	Поле для заполнения
1	1. Сведения об организации/ИП	
2	ОПФ	не задано
3	Наименование (полное наименование юридического лица/индивидуального предпринимателя)	
4	Дата выдачи свидетельства о допуске	
5	№ свидетельства о допуске	П-9-14-0001
6	Индивидуальный номер налогоплательщика (ИНН)	
7	Фактический адрес (почтовый индекс, населенный пункт, улица, дом, офис)	
8	Почтовый адрес (почтовый индекс, населенный пункт, улица, дом, офис)	

On the right side of the page, there is a sidebar with contact information: "ПОВЫШЕНИЕ КВАЛИФИКАЦИИ", "Связаться с нами" (Multi-line phone: +7 (495) 775 81 11, Fax: +7 (495) 517 92 35, Trust phone: +7 (905) 758 00 99, E-mail: info@srosp.ru), and social media links for Facebook and VKontakte. A vertical button "Консультант онлайн" is also present.

ШАГ 6

11. После заполнения всех ячеек отчета, нажимаем кнопку «Проверить и сохранить». В случае, если после проверки выяснилось, что:
- все ячейки заполнены правильно, активной становится кнопка «Отправить», нажав ее, отчет автоматически отправляется в Ассоциацию.
 - если ячейки заполнены неверно или не заполнены, они подсвечиваются красным цветом и требуют исправления (заполнения).
12. После заполнения и исправления вновь нажимаем кнопку «Проверить и сохранить».

http://www.srosp.ru/report.php Отчет

33	Работников от несчастных случаев и болезней (да/нет)	не задано
34	6. Применяемая система управления качеством	
35	ИСО 9001-2008 (да/нет)	не задано
36	Иная (да/нет)	не задано
37	7. Сведения об объемах выполненных работ за отчетный период	
38	Общий объем проектно-изыскательских работ, выполненных по видам объектов (млн. руб.)	
39	в т.ч. по госзаказу (млн. руб.)	
40	Количество проектов, сданных заказчику (шт.)	
41	Количество договоров авторского надзора (шт.)	
42	8. Структура выполненных работ (в % от общего объема)	100%
43	Объекты жилищного строительства	
44	Объекты культурно-бытового назначения	
45	Промышленные объекты	
46	Объекты транспортной инфраструктуры	
47	Линейные объекты	
48	Прочие объекты	
49	9. К какой категории бизнеса относится Ваша организация /ИП	
50	не задано	
51	10. Предложения и вопросы к Ассоциации	
52	Предложения и вопросы, в том числе требующие обсуждения на Общем собрании членов Ассоциации	
53	11. Заключительные положения	
54	Исполнитель отчета (должность, Ф.И.О.)	
55	Контактный телефон	
56	Дата заполнения	

Проверить и сохранить

Дата обновления информации: 15.12.2015 12:46:04

Встреча с Президентом Республики Саха (Якутия) Егором Борисовым (23 августа 2012 г.)
[все фотографии](#)

Подписка на рассылку

Новости ОГПП

Введите ваш e-mail

Свидетельство

НОП
 СВИДЕТЕЛЬСТВО
 Рег. № СРО-П-021-28082009

Саморегулируемая организация
 Национальное партнерство
 «Объединение гражданских инженеров в строительстве»
 (ОО «Объединение ГражданПроект»)

является членом
 Общероссийской некоммерческой организации
 «Национальное объединение саморегулируемых организаций,
 основанных на членстве лиц, осуществляющих деятельность
 в строительной сфере»

Присвоено
 Национальным объединением саморегулируемых
 организаций
 Национальный партнерство России
 14 ноября 2012 г.

Консультант онлайн

Наши награды

Наверх


ШАГ 7

13. Когда все ячейки заполнены корректно и стала активна кнопка «Отправить», нажимаем ее для отправки формы отчета в электронную базу Ассоциации.
14. После отправки отчета откроется новая страница «Ваш отчет отправлен. Спасибо!». На данной странице также будет размещена кнопка «Распечатать отчет».

http://www.srosp.ru/report.php Отчет

32	Страховая компания	
33	Работников от несчастных случаев и болезней (да/нет)	не задано
34	6. Применяемая система управления качеством	
35	ИСО 9001-2008 (да/нет)	не задано
36	Иная (да/нет)	не задано
37	7. Сведения об объемах выполненных работ за отчетный период	
38	Общий объем проектно-изыскательских работ, выполненных по всем видам объектов (млн. руб.)	
39	в т.ч. по госзаказу (млн. руб.)	
40	Количество проектов, сданных заказчику (шт.)	
41	Количество договоров авторского надзора (шт.)	
42	8. Структура выполненных работ (в % от общего объема)	100%
43	Объекты жилищного строительства	
44	Объекты культурно-бытового назначения	
45	Промышленные объекты	
46	Объекты транспортной инфраструктуры	
47	Линейные объекты	
48	Прочие объекты	
49	9. К какой категории бизнеса относится Ваша организация /ИП	
50	не задано	
51	10. Предложения и вопросы к Ассоциации	
52	Предложения и вопросы, в том числе требующие обсуждения на Общем собрании членов Ассоциации	
53	11. Заключительные положения	
54	Исполнитель отчета (должность, Ф.И.О.)	
55	Контактный телефон	
56	Дата заполнения	

Проверить и сохранить Отправить



Встреча с Президентом Республики Саха (Якутия) Егором Борисовым (23 августа 2012 г.)


[все фотографии](#)

Подписка на рассылку


Новости ОГПП

Введите ваш e-mail

Свидетельство



Наши награды



Консультант онлайн

Дата обновления информации: 15.12.2015 12:46:04

Наверх

The screenshot shows a web browser window with the address bar displaying `http://www.srosp.ru/report.php`. The page title is "Отчет". The website header features the logo of the "Объединение градостроительного планирования и проектирования" (Association of Self-Regulating Organizations) and a navigation menu with items like "О СРО", "Для вступления", "Законодательство", "Вопросы техрегулирования", "Контроль СРО", "Членам СРО", "Новости", "Вопрос-ответ", "Отзывы", and "Контакты".

The main content area displays a confirmation message: "Отчет отправлен" (Report sent) in blue text, followed by "Ваш отчет отправлен. Спасибо!" (Your report has been sent. Thank you!) in green text. Below this is a button labeled "Распечатать отчет" (Print report). A small date and time stamp at the bottom right of the main content area reads "Дата обновления информации: 10.12.2015 09:16:01".

The right sidebar contains a "ПОВЫШЕНИЕ КВАЛИФИКАЦИИ" (Qualification Improvement) section, a "Связаться с нами" (Contact Us) section with contact details: "Многоканальный телефон: +7 (495) 775 81 11", "Факс: +7 (495) 517 92 35", "Телефон доверия: +7 (905) 758 00 99", and "E-mail: info@srosp.ru". It also includes social media links for Facebook and VKontakte, and mentions mobile applications for Android and iOS. A vertical button on the far right is labeled "Консультант онлайн" (Online Consultant).

15. Появится всплывающее окно (при условии, что эта функция не заблокирована Вашим администратором), которое дает возможность сохранения, либо распечатки файла - подтверждения об отправке отчета.